

ライセンスの紐付け



「ランドログマーケットプレイス」でご購入いただいたライセンスについて、Pilot Webアプリを使用して建機（コントローラ）へ紐付けることができます。


ライセンスが紐づいていない建機でPilotアプリを使用した場合、機能に制限がかかります。(2023年8月実施予定)

01

Chapter

ライセンスの紐付け

1.1 ライセンス一覧表示

購入済みのライセンス一覧を表示します。
画面左にあるライセンスアイコン（) をクリックして表示します。



The screenshot shows the 'SMART CONSTRUCTION Pilot' interface. The left sidebar contains navigation icons, with the 'License' icon (ID) highlighted. The main content area is titled 'レトロフィット企業ライセンス' and 'レトロフィット企業ライセンス一覧'. It features a search bar (1) with the text '検索', a dropdown menu for 'ライセンス状況' (2), and a table of licenses (3). The table has columns for 'ライセンス権限', '建機', '開始日', '失効日', and 'ライセンスID'. The first row is highlighted. Below the table is a pagination control (4) showing '1 2 3 >'. The table data is as follows:

ライセンス権限	建機	開始日	失効日	ライセンスID
		2021/8/24	2022/8/7	eb16475f-2461-46c7-8736-3462f7093879
<input type="checkbox"/>	/LANDLOG/SCRF00AT01 /2002DE027/Satou000020 / Satou000020	2021/8/24	2022/8/7	42c20d7c-0f91-4560-967e-d542267167ec
<input type="checkbox"/>	TEST0001 / PC200i-11- TEST0001 / Retro- TEST48A4933A	2021/8/24	2022/8/7	a1bc9e85-4d86-481c-b2a0-1ccb0095999b
		2021/8/24	2022/8/7	4ac40e54-ba64-4ba3-bdef-9cb8a125003b

番号	名称	機能
①	検索	任意のキーワードを入力して、対象ライセンスを検索します。
②	ライセンス状況	「有効」「無効」「未付与」のライセンスに絞り込みします。
③	ライセンス	購入済みのライセンスが表示されます。 ライセンスを選択すると建機への紐付け画面が表示されます。
④	ページ	表示するページを選択します。

1.2 ライセンスの紐付け・解除

ライセンス一覧画面で付与したいライセンスをクリックし詳細画面が表示します。

以下を参考に建機への紐付け・解除を行います。



番号	名称	機能
①	建機	ライセンスを紐付けしたい対象の建機を選択します。
②	保存	建機、備考欄の内容を保存します。
③	建機との紐付け解除	建機との紐付けを解除します。

1.3 ライセンスの紐付け一括解除



以下を参考に複数まとめて一括で建機との紐付けを解除することができます。






番号	名称	機能
①	チェックボックス	紐付けを解除したライセンスを選択します。
②	建機との紐付け解除	チェックボックスで選択したライセンスについて、建機との紐付けを解除します。


1.4 ライセンス紐付け建機の確認

建機へのライセンスの紐づけ状況を、以下のいずれかの画面から確認することができます。

- ① 建機一覧画面、または各現場の建機一覧画面
建機にライセンスが紐づいている場合、種別のアイコンが  から  の様に変更されます。

種類	名称	オンライン	ステータス	貸与	最終接続日時	リモートサポート
	PC200-11-99999				2023/4/20 16:29:17	

- ② 建機詳細画面、または各現場の建機詳細画面
ライセンスが紐づいている場合、ライセンスの表示が行われます。

建機	
種類	ショベル
管理番号/ID	Test
名称	PC200-11-99999
メーカー	komatsu
ライセンス	 2023/8/7 23:59:59

02

Chapter

コントローラへの反映確認

2.1 コントローラへの反映確認

インターネットへ接続できる環境でタブレットアプリを起動すると、Pilot Webからライセンス情報が取得されます。タブレットがコントローラと接続されている場合はコントローラにライセンスが反映され、接続されていない場合は次回接続時に反映されます。

Pilotのタブレットアプリで以下のメニューからライセンスを確認することができます。

メニュー > システム管理 > ライセンス情報



商品に関するお問い合わせ

株式会社EARTHBRAIN

サポートサイト問い合わせ：

<https://support.smartconstruction.com/hc/ja/requests/new>

リンクより問い合わせフォームに遷移します。